

## CARACTERÍSTICAS TÉCNICAS

- ALIMENTACIÓN ELÉCTRICA DE RED: 230 Vac – 50 Hz
- ALIMENTACIÓN ELÉCTRICA DE RED: Todos los componentes se alimentan a 24V dc a excepción de la resistencia de la caldera, la bomba y la aspiración de vapor que se alimentan con la tensión de red.
- POTENCIA DE ABSORCIÓN
  - 1.80 kW versión espresso mono caldera
  - 2.35 kW versión espresso doble caldera
  - 2.25 kW versión soluble
- ALIMENTACIÓN HÍDRICA: Raccord = 3/4"
  - Presión de agua = 0.5 – 6.5 bar

## CARACTERÍSTICAS

- Versión con grupo espresso tradicional: café espresso hecho según la tradición italiana.
- Versión con grupo de café de cámara variable (ESV): dosis desde 7 hasta 14 gr. Garantiza condiciones óptimas de presión e infusión.
- El contenedor de azúcar, dispensador de paletinas, dispensador de vasos y vano de erogación están ubicados en brazo extraíble para aligerar la puerta y facilitar las tareas de mantenimiento.
- Serpentin del té de serie en todas las versiones.
- Dispensador de vasos de diámetro adaptable (de Ø 70 a 71 mm) y paletero regulable de 90 a 105 mm.
- Fuente de alimentación con conmutación que garantiza la estabilidad total de la dosis del producto soluble y protección completa de seguridad eléctrica.
- Electrónica multiprotocolo de serie.
- Compatible con telemetría.

## SISTEMA DE PAGO

- Compartimiento compatible con monederos estándar. Panel desmontable para la instalación de los lectores de billetes y de los sistemas cashless.
- Compatible con todos los sistemas de pago disponibles en el mercado.
- Puede trabajar en máster/slave con un único sistema de pago instalado en la máquina de bebidas calientes junto con una máquina de snacks, latas y botellas.

## AUTONOMÍA DE PRODUCTO

Café en grano	4.5 kg
Doble campana	3.5 kg cad. (x2)
Té al Limón	5.2 kg
Caldo	3.8 kg
Descafeinado	1.4 kg
Orzo	1.4 kg
Chocolate	4.8 kg
Leche	2.2 kg
Azúcar	5.5 kg
Paletinas	540 uds.
Vasos	700 uds.

## KIT ACCESORIOS

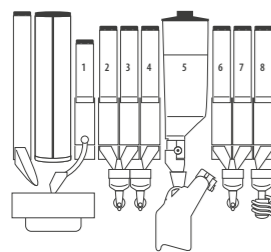
- Kit sensor de vaso para reducir el uso de vasos de plástico y usar tazas.
- Kit chip reloj (para el ahorro energético y actividades promocionales).
- Kit de conversión Lei700 Easy o Smart en Touch21".
- Kit de conversión Lei700 Easy en Smart.
- Kit de conversión Lei700 Smart en Easy.
- Gancho en la puerta para colgar los contenedores para facilitar la carga.
- Grupo de frío para la erogación de bebidas solubles frías (potencia de absorción 200W).
- Sistema de regulación automática de la molienda del café en grano que garantiza, al variar la humedad y la temperatura, una constante calidad del producto erogado en el tiempo.

## MEDIO AMBIENTE

- Lexan retroiluminado con LED para reducir el consumo energético y mayor durabilidad que el neón.
- Compatible con vasos de carton y paletinas de madera.
- Modo Ahorro Energía para reducir el consumo eléctrico cuando la máquina está en stand by.
- Conforme a la normativa **ROHS** y **RAEE**.

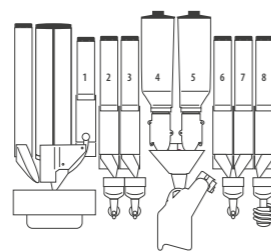
VERSIONES LEI700	ESPRESSO 1ES-7 MONO CALDERA	ESPRESSO 2ES-6 DOBLE CALDERA DOBLE CAMPANA	ESPRESSO 2ESV-6 DOBLE CALDERA DOBLE CAMPANA	SOLUBLE IN-8
GRUPO ESPRESSO TRADICIONAL	✓	✓	-	-
GRUPO CAFÉ DE CÁMARA VARIABLE (ESV)	-	-	✓	-
CAFÉ EN GRANO	1	2	2	-
CONTENEDORES DE PRODUCTO (AZÚCAR INCLUIDO)	7	6	6	8
DIMENSIONES MM	1830*H x 666L x 735P / PESO 167 KG * + 5 mm bisagra superior			

1. Azúcar 2. Descafeinado 3. Soluble 4. Soluble 2  
5. Café 6. Chocolate 7. Leche 8. Té



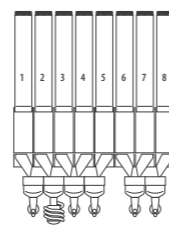
ESPRESSO

1. Azúcar 2. Descafeinado 3. Soluble 4. Café 1  
5. Café 2 6. Chocolate 7. Leche 8. Té



ESPRESSO DOBLE CAMPANA

1. Caldo 2. Té 3. Café 4. Azúcar 5. Descafeinado  
6. Chocolate 7. Leche 8. Soluble

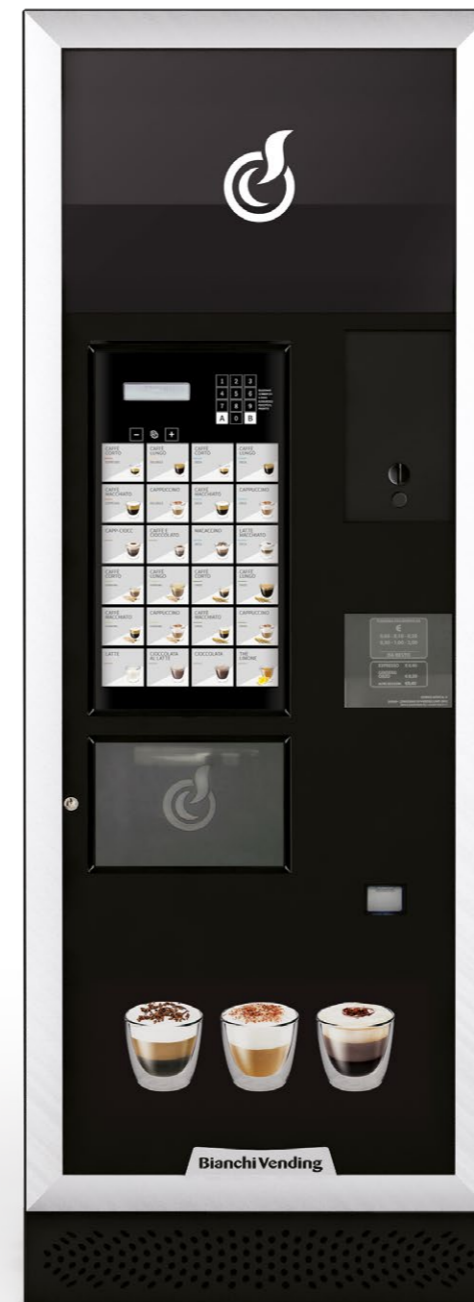
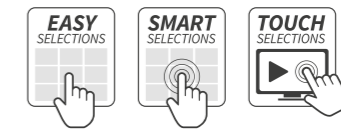


SOLUBLE

advertimento®



# LEI700



LEI700 SMART

## EL CONCEPTO DE VENDING DE DISEÑO QUE OFRECE MODULARIDAD, FLEXIBILIDAD Y COMUNICABILIDAD.

LEI700, distribuidor automático de bebidas calientes y frías con capacidad de 700 vasos, con hasta 38 selecciones programables y panel de selección directa con 24 selecciones (versión Easy y Smart). Diseñado para cambiar fácilmente el panel de selección e ideado para adaptarse a diferentes ubicaciones.

## INTERFAZ USUARIO

- Diseño atractivo y moderno, con perfiles de aluminio y lexan superior retroiluminado.
- Una gran modularidad con 3 interfaces de usuario intuitivas e intercambiables a elegir entre:
  - Easy:** con 24 pulsadores no retroiluminados.
  - Smart:** botonera con tecnología SAW (surface acoustic wave), con 24 amplios pulsadores retroiluminados.
  - Touch:** panel de selección con pantalla táctil multimedia (vídeo) - 21,5".
- Dos pulsadores para dosificación de azúcar.
- Señal acústica de final de selección.
- Display alfanumérico LCD de 32 dígitos.
- Trayectoria de la luz para guiar al usuario durante el proceso de compra: la introducción de monedas, el vano de erogación y la devolución de cambio.
- Amplio vano de erogación (altura útil 155 mm).
- En cumplimiento de la norma de acceso para personas con movilidad reducida.

# Bianchi Vending

Bianchi Vending es una marca registrada de:  
Bianchi Industry Spa - info@bianchiindustry.com  
Corso Africa 2/3/9 - 24040 Loc. Zingonia, BG, Italia  
T: +39 035 450 2111 - F: +39 035 883 304

Los datos técnicos y la información detallada pueden variar sin previo aviso.



## Bianchi Vending



SENSOR DE DETECCIÓN DE VASO (OPCIONAL)



LED, ILUMINACIÓN DE BAJA TENSIÓN



GRUPO ESPRESSO PATENTADO



GRUPO CAFÉ DE CÁMARA VARIABLE

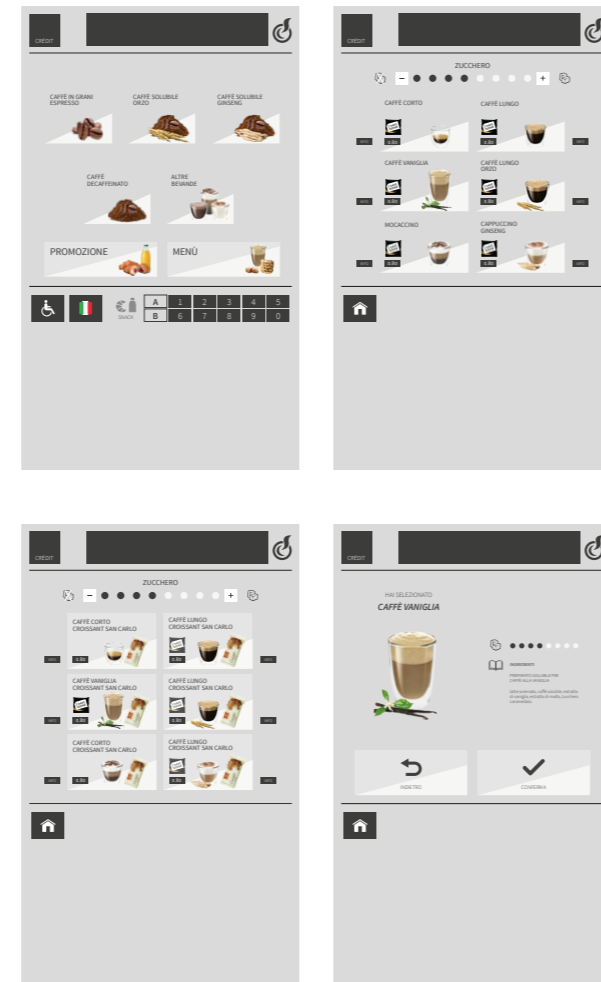


MODO AHORRO DE ENERGÍA (OPCIONAL)

Una gama que no envejece nunca con tres botoneras a elegir: **Easy, Smart, Touch.**



LEI700 TOUCH 21\*



## La revolución Touchscreen.

La tecnología Touchscreen representa la solución tecnológica utilizada en muchos sectores como los cajeros automáticos, establecimientos de comida rápida, smartphones, capaces de proveer a los consumidores de una nueva sensación.

## Vending interactivo.

- Interfaz de selección con tecnología Touch 21,5".
- Menú atractivo e intuitivo, con imagen de los productos, descripciones e ingredientes para una sensibilización de los consumidores.
- Comunicación digital para destacar la experiencia del cliente con la publicación de videos, noticias o comunicaciones especiales.
- Promoción de ventas: hasta 6 menús preestablecidos (una bebida caliente + un producto de aperitivo) y hasta 6 productos de aperitivo visibles cuando la máquina se combina en máster/slave con una máquina de snacks.
- Facilidad de gestión de los contenidos multimedia y la configuración gracias a la innovadora plataforma WinConfigTouch de Bianchi, la nueva aplicación de entorno Windows.

## Comunicación y personalización completa.

**AMPLIA OFERTA.** Hasta cinco familias de productos diferentes se pueden configurar, cada uno asociado con un máximo de 6 selecciones de artículos individuales o 6 menús con una bebida y un bocadillo cuando la máquina se combina en máster/slave con una máquina de snacks.

**PROMOCIONES PERSONALIZABLES.** Puede crear promociones de productos específicos o menús al combinarlas en máster/slave, que los hace atractivos e inmediatamente seleccionables.

**SELECCIONES NUTRICIONALES.** Las selecciones se pueden personalizar organizándolas en familias de productos asociados con atributos nutricionales comunes. En cada familia, el usuario puede seleccionar el producto deseado y ver toda la información nutricional.

**VIDEO DE ALTA CALIDAD.** La tecnología de nuestro monitor LCD permite la inserción de imágenes o videos promocionales o informativos en alta calidad, lo que aumenta el grado de participación de los usuarios.



LEI700 SMART + VISTA L MÁSTER TOUCH 7\*



LEI700 SMART + ARIA L SLAVE\*